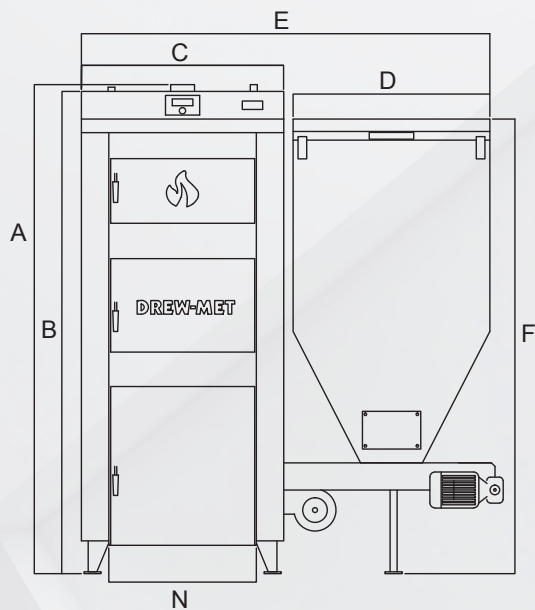
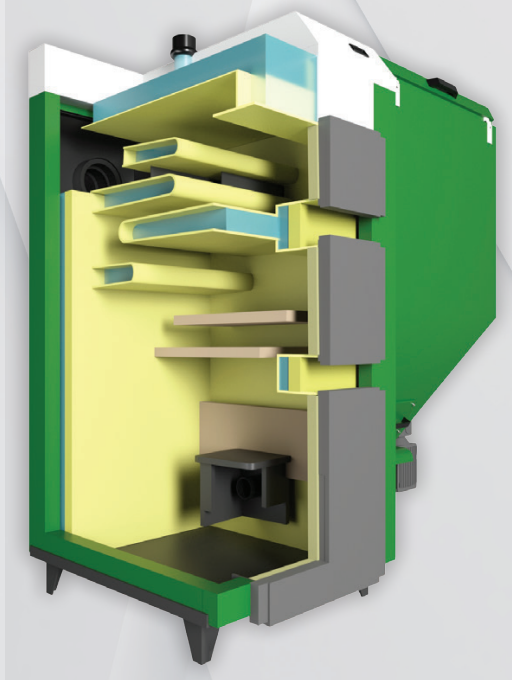
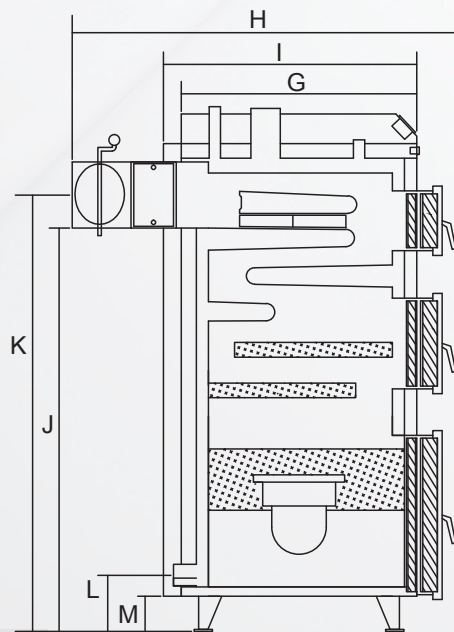


EKO-PRIM KOMFORT ED

Automatyczny kocioł C.O.



Parametry automatycznych kotłów C.O. EKO-PRIM KOMFORT ED

Moc nominalna	kW	13,5	18	23	27
Zakres mocy	kW	4 – 13,5	5,3 – 18	6,9 – 23	8 – 27
Zakres powierzchni ogrzewanej	m ²	do 140	do 180	do 230	do 270
A – wysokość kotła do mufy zasilającej	mm	1455	1455	1455	1455
B – wysokość kotła	mm	1435	1435	1435	1435
C – szerokość kotła	mm	560	560	560	580
D – szerokość zasobnika	mm	575	575	575	575
E – szerokość całkowita (kocioł + zasobnik)	mm	1150	1150	1150	1150
F – wysokość zasobnika	mm	1370	1370	1370	1370
G – długość kotła	mm	535	595	655	705
H – długość całkowita kotła (od komina do kłamki)	mm	925	985	1045	1095
I – długość zasobnika	mm	586	586	586	586
J – wysokość do dolnej krawędzi czopucha	mm	1100	1100	1100	1100
K – wysokość do środka czopucha	mm	1190	1190	1190	1190
L – wysokość do środka powrotu	mm	180	180	180	180
M – wysokość nóżki kotła	mm	100	100	100	100
N – szerokość komory kotła	mm	368	368	368	388
Pojemność zasobnika	dm ³	230	230	230	230
Przekrój czopucha	mm	Ø180	Ø180	Ø180	Ø180
Waga kotła	kg	385	415	460	510

Wymiary A-N podane są w milimetrach. +/- 5 mm



Atestowana stal kotłowa
P265GH o grubości 6 mm



Obsługa zaworu
mieszającego



Panele ceramiczne
stabilizujące proces spalania



Sprawność
powyżej 88%



Wysoko efektywny palnik retortowy
wykonany z żeliwa



Sterownik kotła 3 pomp
C.O., C.W.U. i podłogowa



Regulator
pokojowy (opcja)



5 lat gwarancji na szczelność wymiennika,
2 lata na sprawne działanie kotła